



REPORTE DE RESULTADOS EN PLATAFORMAS DIGITALES

Periodo: Sábado 07 de septiembre al jueves 10 de octubre de 2024.

Medio de comunicación:

FRECUENCIA DE CONTENIDOS

S1	S 7/09/2023	D 08/09/2023
Blog	2	1
IG	1	3
TT	1	1

S2	L 09/09/2023	M 10/09/2023	M 11/09/2023	J 12/09/2023	V 13/09/2023	S 14/09/2023	D 15/09/2023
Blog	3	2	3	3	2	2	1
IG	1	3	1	1	1	1	3
TT	1	1	1	1	1	1	1

S3	L 16/09/2023	M 17/09/2023	M 18/09/2023	J 19/09/2023	V 20/09/2023	S 21/09/2023	D 22/09/2023
Blog	3	3	4	3	3	4	1
IG	1	2	1	2	1	1	2
TT	1	1	1	1	1	1	1

S4	L 23/09/2023	M 24/09/2023	M 25/09/2023	J 26/09/2023	V 27/09/2023	S 28/09/2023	D 29/09/2023
Blog	1	3	2	1	3	2	1
IG	1	1	2	1	3	1	1
TT	1	1	1	1	1	1	1

S5	L 30/09/2023	M 01/10/2023	M 02/10/2023	J 03/10/2023	V 04/10/2023	S 05/10/2023	D 06/10/2023
Blog	6	3	2	2	3	2	1
IG	8	1	2	2	3	1	4
TT	4	1	1	1	1	1	1

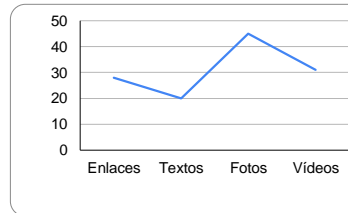
S6	L 07/10/2023	M 08/10/2023	M 09/10/2023	J 10/10/2023
Blog	6	3	2	2
IG	8	1	2	2
TT	4	1	1	1

Total contenidos:

194

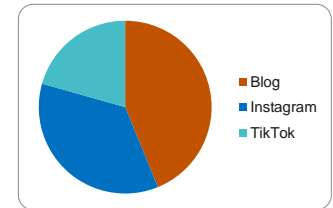
FORMATO DE CONTENIDOS

Enlaces	Textos	Fotos	Videos
28	20	45	31



CONTENIDO SEGÚN REDES SOCIALES

Blog	Instagram	TikTok
85	69	40



TOTAL DE CONTENIDOS POR SEMANA

SEMANA 1	SEMANA 2	SEMANA 3	SEMANA 4	SEMANA 5	SEMANA 6
9	34	38	30	50	33

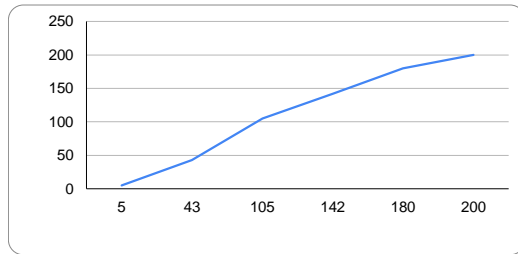


REPORTE DE RESULTADOS EN PLATAFORMAS DIGITALES

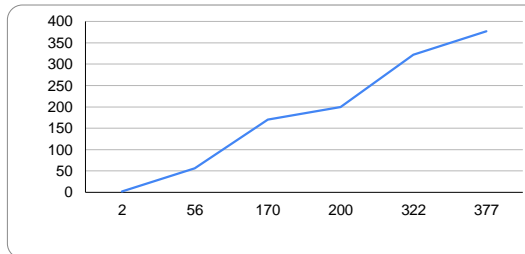
Período: Sábado 07 de septiembre al jueves 10 de octubre de 2024.

Medio de comunicación:

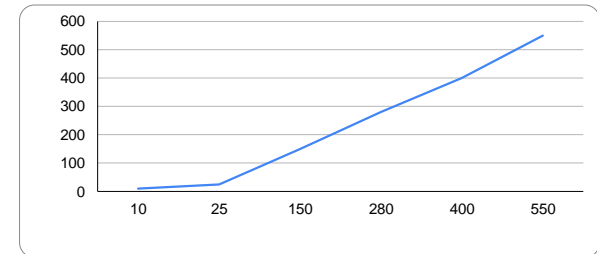
Seguidores (Engagement) en Blog					
S1	S2	S3	S4	S5	S6
5	43	105	142	180	200



Seguidores (Engagement) en Instagram					
S1	S2	S3	S4	S5	S6
2	56	170	200	322	377



Seguidores (Engagement) en TikTok					
S1	S2	S3	S4	S5	S6
10	25	150	280	400	550



TOTAL DE SEGUIDORES SEGÚN REDES SOCIALES		
Blog	Instagram	TikTok
675	1127	1415

